

ESTADO DE ACTIVIDADES
RAYON 4075
DEL 1 DE ENERO AL 31 DE MARZO DE 2026

CONCEPTO	MES ACTUAL	MES ANTERIOR
INGRESOS Y OTROS BENEFICIOS	2,125,210.20	1,372,668.29
Ingresos de Gestión	556,376.01	451,560.00
Impuestos	0.00	0.00
Quotas y Aportaciones de Seguridad Social	0.00	0.00
Contribuciones de Mejoras	0.00	0.00
Derechos	0.00	0.00
Productos	10.01	5.00
Aprovechamientos	0.00	0.00
Ingresos por Ventas de Bienes y Prestación de Servicios	556,365.00	451,555.00
Participaciones, Aportaciones, Convenios, Incentivos Colab Fis, Fondos Distintos de Aport, Transf, Aslg, Subsidios y Subv, y Pensiones y Jubilaciones	1,568,838.19	921,108.29
Participaciones, Aportaciones, Convenios, Incentivos Derivados de la Colaboración Fiscal y Fondos Distintos de Aportaciones	0.00	0.00
Transferencias, Asignaciones, Subsidios y Subvenciones, y Pensiones y Jubilaciones	1,568,838.19	921,108.29
Otros Ingresos y Beneficios	0.00	0.00
Ingresos Financieros	0.00	0.00
Incremento por Variación de Inventarios	0.00	0.00
Disminución del Exceso de Estimaciones por Pérdida o Deterioro u Obsolescencia	0.00	0.00
Disminución del Exceso de Provisiones	0.00	0.00
Otros Ingresos y Beneficios Varios	0.00	0.00
TOTAL DE INGRESOS Y OTROS BENEFICIOS	2,125,210.20	1,372,668.29
GASTOS Y OTRAS PERDIDAS		
Gastos de Funcionamiento		
Servicios Personales	1,292,198.75	826,156.71
Materiales y Suministros	198,817.90	157,916.35
Servicios Generales	551,800.45	374,447.13
Transferencias, Asignaciones, Subsidios y Otras Ayudas	2,032,817.10	1,358,520.19
Transferencias Internas y Asignaciones al Sector Público	0.00	0.00
Transferencias al Resto del Sector Público	0.00	0.00
Subsidios y Subvenciones	0.00	0.00
Ayuda Sociales	0.00	0.00
Pensionamientos y Jubilaciones	0.00	0.00
Transferencias a Fideicomisos, Mandatos y Contratos Análogos	0.00	0.00
Transferencias a la Seguridad Social	0.00	0.00
Donativos	0.00	0.00
Transferencias al Exterior	0.00	0.00

ESTADO DE ACTIVIDADES

RAYON 4075


DEL 1 DE ENERO AL 31 DE MARZO DE 2026

CONCEPTO	MES ACTUAL	MES ANTERIOR
Participaciones y Aportaciones		
Participaciones	0,00	0,00
Aportaciones	0,00	0,00
Convenios	0,00	0,00
Intereses, Comisiones y Otros Gastos de la Deuda Publica		
Intereses de la Deuda Publica	0,00	0,00
Comisiones de la Deuda Publica	0,00	0,00
Gastos de la Deuda Publica	0,00	0,00
Costos por Coberturas	0,00	0,00
Apoysos Financieros	0,00	0,00
Otros Gastos y Pérdidas Extraordinarias		
Estimaciones, Depreciaciones, Deterioros, Obsolescencia y Amortizaciones	29.962,12	14.981,06
Provisiones	0,00	0,00
Disminución de Inventarios	0,00	0,00
Otros Gastos	29.962,12	14.981,06
Inversión Publica		
Inversión Publica No Capitalizable	0,00	0,00
TOTAL DE GASTOS Y OTRAS PERDIDAS	2.062.779,22	1.373.501,25
RESULTADOS DEL EJERCICIO (AHORRO / DESAHORRO)	62.430,98	-832,96

"Bajo protesta de decir verdad declaramos, que los Estados Financieros y sus notas, son razonablemente correctos y son responsabilidad del emisor."


DIRECTOR

C. MAZARIO ISMAEL DIAZ PERALTA




TESORERO

C.R-RAUL SERRANO PERALTA



CONTRALORA MUNICIPAL

L.D. KARINA ARRIAGA ORTIZ



FECHA DE ELABORACION: 24/04/2026